

SPTWF12A2

Sección FIT

MonoSplit Residencial Inverter

EAN: 8445639004869

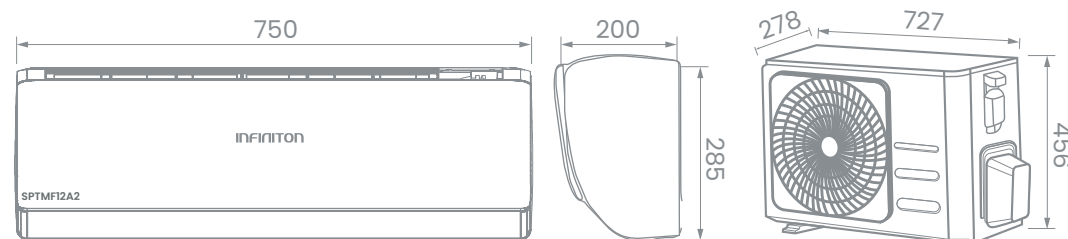
SPIWF12A2: 9436546185405

SPOWF12A2: 9436546185399

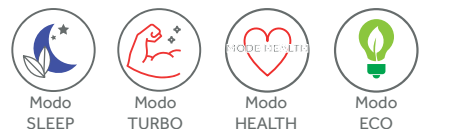


WiFi Ready compatible con Google Assistant compatible con amazon alexa

*El modelo SPTWF12A2 cuenta con **WIFI INCLUIDO**. El módulo WIFI podrá encontrarlo en el interior del embalaje, permitiendo controlar el equipo a través de su smartphone con la **APP AC FREEDOM**.



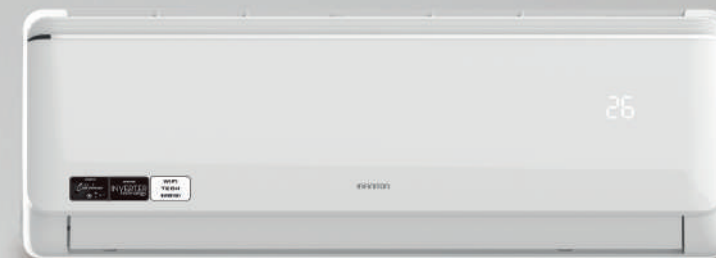
TECNOLOGÍA ADAPTATIVA



CARACTERÍSTICAS

- Acabado **BLANCO**
- Compresor con Tecnología Inverter** con 5 años de garantía
- Protección anticorrosión Golden Fin**, tranquilidad de hasta 10 años
- Compresor con Super Mute technology**, prácticamente inaudible (hasta 22 dB)
- Cold Plasma Technology**, mejora la calidad del aire al eliminar partículas nocivas
- Filtro de Alta Intensidad** que elimina partículas cotidianas de nuestro día a día
- Temporizador con funciones de **auto-apagado** y **auto-encendido**
- Refrigerante R32** con un 75% menos de impacto en el calentamiento global y cero impacto en la capa de ozono.

- iClean Technology**, para auto-limpieza
- iFeel Technology**, crea un ambiente confortable
- 3D Airflow technology**, flujo de aire horizontal y vertical
- Función Deshumidificador**
- Diferentes niveles de intensidad:**
 - Modo nocturno SLEEP
 - Modo Turbo
 - Modo Health
 - Modo ECO
- Incluye el módulo Wifi** (no requiere compra por separado)
- Dimensiones de unidad interior perfectas para adaptarse a cualquier habitación, **con una anchura ideal de 750mm**
- **Easy assembly** instalación más rápida, fácil y eficiente



Serie Crush Plus



Datos de rendimiento

Potencia entregada - REFRIGERACIÓN	nom (min-max)	kW	3,4(0.8-3.8)
Potencia entregada - CALEFACCIÓN	nom (min-max)	kW	3,5(0.8-4)
Potencia absorbida - REFRIGERACIÓN	nom (min-max)	kW	1.34(0.0-1.5)
Potencia absorbida - CALEFACCIÓN	nom (min-max)	kW	0.95 (0.2-1.4)
Eficiencia Energética	EER	W/W	2,54
	COP	W/W	3,68
REFRIGERACIÓN Pdesign	35°C	kW	3,4
CALEFACCIÓN Pdesign	(-10°C)	kW	2,3
Eficiencia Energética	SEER		6,2
	SCOP		4
Consumo anual de energía - REFRIGERACIÓN		kWh/a	192
Consumo anual de energía - CALEFACCIÓN		kWh/a	797
Caudal de ventilación		L3/min	/
Unidad interior			
Fuente de alimentación		Ph/V/Hz	1/220-240/50
Volumen de aire tratado	Alta	m3/h	600
Capacidad de deshumidificación (L/h)		L/h	1
Capacidad de humidificación (L/h)		L/h	/
Potencia sonora	max-min	dB	54/25/22
Presión sonora	max-min	dB(A)	43/37/35/29/25
Dimensiones producto	Al. x An. x Pr.	mm	750x285x200
Dimensiones embalaje	Al. x An. x Pr.	mm	1020x375x305
Control Wifi		incluido	wifi M20(0910006)
Peso Neto		kg	8
Unidad exterior			
Fuente de alimentación		Ph/V/Hz	1/220-240/50
Potencia sonora	max-min	dB	61/46
Dimensiones producto	Al. x An. x Pr.	mm	727x456x278
Dimensiones embalaje	Al. x An. x Pr.	mm	760x510x305
Peso Neto		kg	18
Datos de instalación			
Refrigerante			R32
*GWP (Global warming potential) Annual electricity consumption (Heating/Warmer) (kWh/a)			
Tubería de líquido	∅	mm(pulg.)	6.35(1/4)
Tubería de gas	∅	mm(pulg.)	9.52(3/8)
Tubería de aire de renovación	∅	mm(pulg.)	/
Longitud de tubería estándar sin carga de refrigerante		m	5
Longitud máxima de la tubería (vertical)		m(m)	20(10)
Posición de tuberías válvulas en maquina exterior			Derecha
Salida de tubería de maquina interior			Izquierda
Posición de salida para desagüe			bilateral
Nº de hilos en la conexión eléctrica			4
Carga de refrigerante en fábrica		kg	0,55
Toneladas equivalentes de CO2		TCO2eq	0,371
Carga de refrigerante adicional sobre la longitud estándar		g/m	20
Límites de funcionamiento - REFRIGERACIÓN (inter/exter)		°C	16-49
Límites de funcionamiento - CALEFACCIÓN (inter/exter)		°C	-15-30